

# BOKA TVÄTTPASS

## TVÄTTPASS INTERVALLER

### Tvättstuga

08.00 – 11.00  
11.00 – 14.00  
14.00 – 17.00  
17.00 – 20.00

### Torkrum

09.00 – 12.00  
12.00 – 15.00  
15.00 – 18.00  
18.00 – 21.00

I samband med ett tvättpass är tillgången till torkrummen förskjuten 60 minuter.

Om inte tvättpass utnyttjas inom 60 minuter från bokad tid kan ny hyresgäst överta tvättpasset.

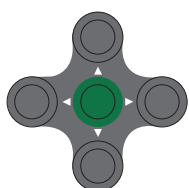
Varje tvättpass är 3 timmar långt, se ovanstående tvättpass tider.

Varje hyresgäst kan ha 2st bokade tvättpass inom en 30 dagars period.

OBS! Ej kalendermånad. T.ex. 15 januari till 13 februari.

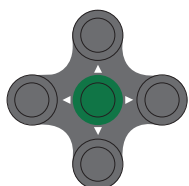
Påbörjat tvättpass kan inte avbokas.

# BOKA TVÄTTPASS



## BOKA TVÄTTPASS

- Ställ markören på Boka.
- Tryck på grön knapp.
- I detta exempel kan Tvätt, Bastu eller Lokal bokas. Flytta markören med piltangenterna, välj exempelvis Tvätt.
- Tryck på grön knapp.
- Flytta markören till önskad dag och tid (bokade pass visas som: ----).
- Tryck på grön knapp.
- Välj tvättstuga.
- Tryck på grön knapp.
- Bekräfta bokningen med **Ja** och tryck på grön knapp.

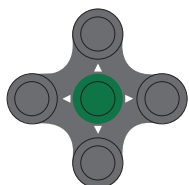


## AVBOKA PASS

- Flytta markören till Visa/Avboka.
- Tryck på grön knapp. (Om du har fler bokningar väljer du vilket pass som ska avbokas med hjälp av pilarna.)
- Tryck på grön knapp.
- Bekräfta avbokningen med **Ja** och tryck på grön knapp.

## VISA EGNA BOKNINGAR

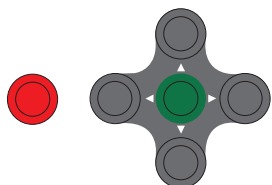
- Flytta den markören till Visa/Avboka.
- Tryck på grön knapp.
- Välj t.ex Tvätt och tryck på grön knapp
- Välj bland dina bokningar med pilarna.



## VISA ALLA BOKNINGAR

- Ställ markören på **Boka**.
- Tryck på grön knapp.
- Använd pilarna för att stega mellan lediga pass.

1 = Tvättstuga 1 ledig  
2 = Tvättstuga 2 ledig  
3 = Tvättstuga 3 ledig  
4 = Tvättstuga 4 ledig  
- = ej ledigt pass.



## ÖPPNA DÖRREN

- Flytta markören till Öppna.
- Tryck på grön knapp.

### Vid fel/ångra

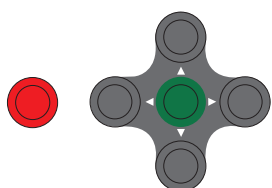
- Tryck på röd knapp tills du kommer till den meny du önskar.

BRUKSANVISNING BOKA 1306

www.aptus.se

BOKA 1316

## BOKNINGSEXEMPEL



onsdag 30 januari 10:40

**Vad skall göras?**

- Boka
- Visa/Avboka
- Öppna

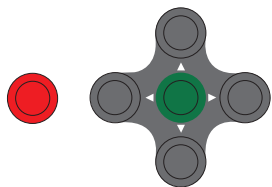
Låt markören stå vid **Boka**, tryck på grön knapp.

onsdag 30 januari 10:40

**Vad skall göras?**

- Boka
- Visa/Avboka
- Öppna

Välj med upp eller ned pil, tryck på grön knapp.



onsdag 30 januari 10:40

Pass	Mån 28	Tis 29	Ons 30	Tors 31	Fre 1	Lör 2	Sön 3
07:00-10:00	- 2 - 4	1 2 3 -	1 2 3 4	1 2 3 4	- 2 3 4	1 2 3 4	- 2 3 4
10:00-13:00	1 2 3 4	1 - - 4	1 - - 4	1 - - -	1 2 3 4	1 - - -	1 2 3 4
13:00-16:00	- - 3 4	1 2 3 4	1 2 - 4	1 - 3 4	1 - - 4	1 - 3 4	1 - - 4
16:00-19:00	1 2 3 -	1 - - -	1 2 3 4	1 2 - 4	1 2 3 4	1 2 - 4	1 2 3 4
19:00-22:00	- 2 3 -	1 2 3 4	1 2 3 4	1 2 3 4	1 - 3 4	1 2 3 4	1 - 3 4

Januari v 5

Välj dag och datum med höger eller vänster pil.

Välj pass med upp eller ner pil.

Tryck sedan på grön knapp.

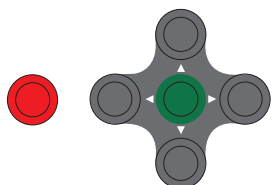
Vill du avbryta trycker du på röd knapp.

onsdag 30 januari 10:40

**Välj tvättstuga**

- Tvätt 1
- Tvätt 2
- Tvätt 3
- Tvätt 4

Välj tvättstuga. Tryck sedan på grön knapp.



onsdag 30 januari 10:40

Tvättstuga 1  
Fredag 1 februari v 5  
Pass: 16:00-19:00

Önskas bokning?

- Ja
- Nej

För att bekräfta bokningen väljer du **Ja** och trycker på grön knapp.

För att avbryta väljer du **Nej** och trycker på grön knapp, eller tryck på den röda knappen direkt.